





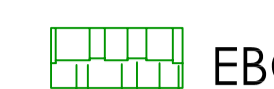









Commune

- | | | |
|---|---|--|
|  U |  Ue |  Ut |
|  AUr |  AU | |
|  A |  EBC | |
|  N |  Ni |  Nj |
-  Secteur inconstructible aux abords d'une voie classée à grande circulation
-  Secteur affecté par le bruit d'une voie bruyante
-  Périmètre ICPE élevage (R=100m)
-  Périmètre Z2 ICPE (R=250m)

Echelle : 1/6 000 (A0)

SARL Le Dez - Legendre, urbanisme et environnement - 23, avenue Carnot - 91 370 Verrières-le-Buisson
Agnès Sourisseau, Paysagiste dplg - 95, rue d'Avron 75 020 Paris

