





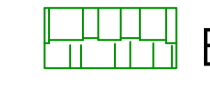





Commune

- | | | |
|--|---|--|
|  U |  Ue |  Ut |
|  AU |  2AU | |
|  A |  EBC | |
|  N |  Ni |  Nj |

 Secteur inconstructible aux abords d'une voie classée à grande circulation

 Secteur affecté par le bruit d'une voie bruyante

 Périmètre ICPE élevage (R=100m)

 Périmètre Z2 ICPE (R=250m)

Echelle : 1/6 000 (A0)

SARL Le Dez - Legendre, urbanisme et environnement - 23, avenue Carnot - 91 370 Verrières-le-Buis
Agnès Sourisseau, Paysagiste dplg - 95, rue d'Avron 75 020 Paris

